

**QUADRA Token**



**QUADRA Polis**



Versione 10.1

## Cos'è QUADRA Token

QUADRA Token è l'App di Lextel che consente di eseguire l'autenticazione in maniera certa e puntuale (a doppio fattore) per le applicazioni della suite mobile di Lextel che contemplano la navigazione nei fascicoli di Polisweb. QUADRA Token è un generatore di OTP (One Time Password) che viene utilizzato per il login alle applicazioni mobile di Lextel. Dopo aver proceduto all'installazione potrai associare il dispositivo alla tua utenza QUADRA.

## Cos'è QUADRA Polis

QUADRA Polis è l'App di Lextel per smartphone e tablet che consente la consultazione in tempo reale dello stato dei tuoi fascicoli presso i Tribunali e le Corti di Appello. L'utilizzo dell'applicazione presuppone di eseguire l'autenticazione in maniera certa e puntuale (a doppio fattore) con l'App QUADRA Token disponibile sui principali store. Proprio grazie all'autenticazione certa risulta quindi possibile visualizzare tutti i dati dei fascicoli senza limitazioni, esattamente come avviene in Polisweb.

# L'abbonamento di QUADRA Polis

Grazie alla convenzione stipulata tra il tuo Ordine e Lextel, potrai usufruire gratuitamente del servizio per 365 giorni dal giorno di attivazione.

# L'associazione del dispositivo mobile

Dopo aver sottoscritto l'abbonamento sarà necessario associare il dispositivo mobile all'utenza QUADRA. È possibile scegliere tra due modalità: "**Associazione veloce con QR Code**" e "**Associazione manuale con codice di conferma**". Consigliamo di scegliere la seconda opzione solo nel caso in cui non sia possibile l'uso della videocamera del proprio dispositivo.

## L'associazione veloce con QR Code

Questa funzione ti permette di associare il dispositivo all'utenza QUADRA inquadrando semplicemente il QR Code con la videocamera del dispositivo. Per generarlo basta cliccare su "**Genera QR Code**" (Fig.5). Questo codice rimarrà valido per 5 minuti, trascorsi i quali si dovrà generarne uno nuovo (Fig.6).




Fig.5



Fig.6

# L'associazione veloce con QR Code

Per procedere con l'associazione si dovrà aprire l'App QUADRA Token, cliccare sul tasto "+" in alto a destra e scegliere la funzione **"Associazione veloce"** (Fig. 7). Nella schermata successiva clicca su **"Inquadra QR CODE"** e si attiverà la videocamera del dispositivo (Fig.8). Dopo averlo inquadrato il sistema vi chiederà di inserire un nome al dispositivo. Una volta immesso cliccare su **"Procedi"** (Fig.9).

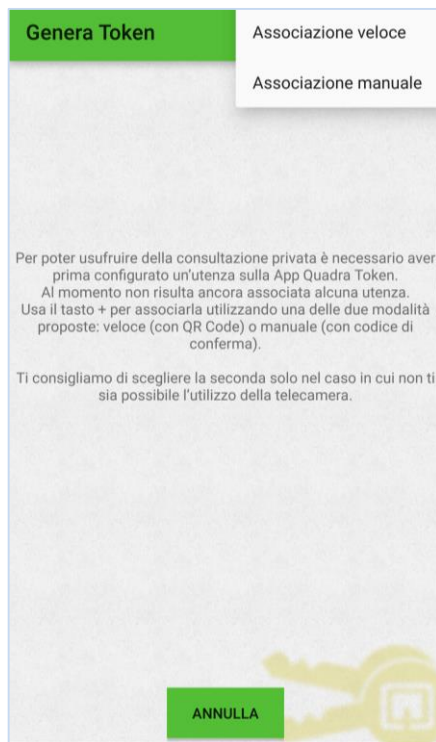


Fig.7

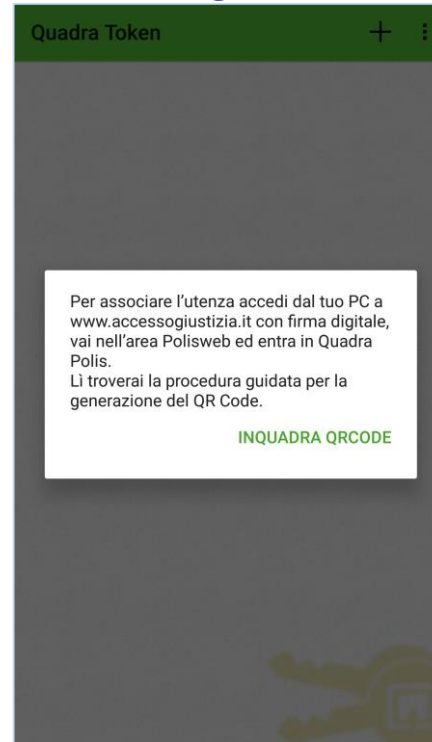


Fig.8

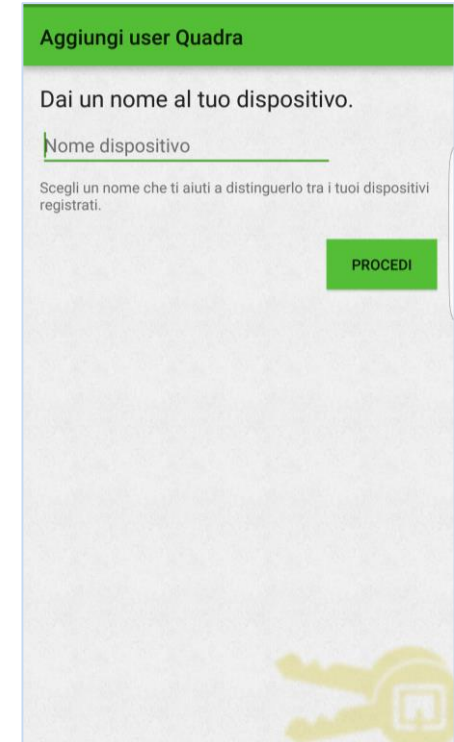


Fig.9

# L'associazione veloce con QR Code

Per concludere la procedura si dovrà scegliere e successivamente confermare un codice segreto tra gesto, pin e password che verrà utilizzato per la consultazione dell'App QUADRA Polis (Fig. 10 e 11). Avendo concluso l'associazione il sistema mostrerà il messaggio di avvenuta attivazione (Fig.12).

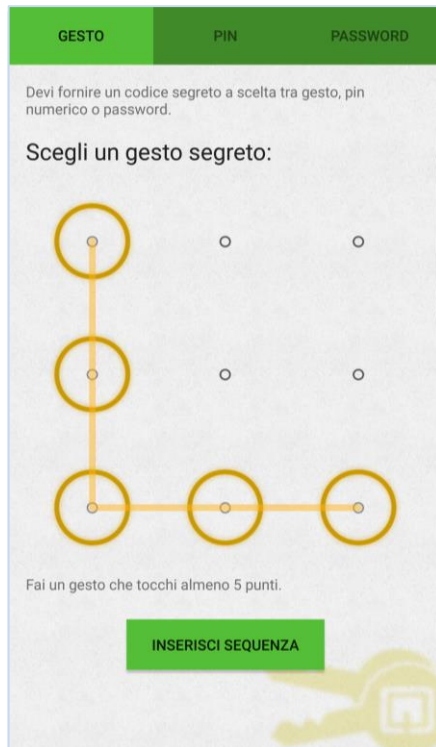


Fig.10

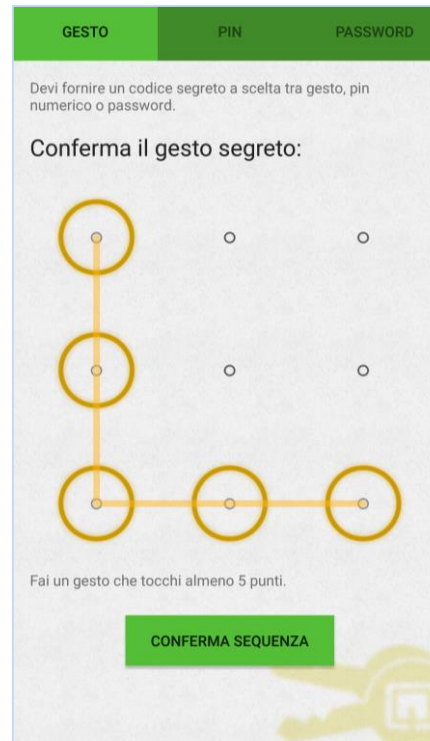


Fig.11



Fig.12

# L'associazione manuale con codice di conferma

Questa funzione ti permette di associare manualmente il dispositivo all'utenza QUADRA, mediante un codice di conferma. Per procedere si dovrà aprire l'App, cliccare sul tasto "+" in alto a destra e scegliere la funzione "**Associazione manuale**" (Fig. 13). Nella schermata successiva inserire Username e Password di QUADRA e cliccare su "**Login**" (Fig.14). A questo punto il sistema vi chiederà di inserire un nome al dispositivo. Una volta immesso cliccare su "**Procedi**" (Fig.15).

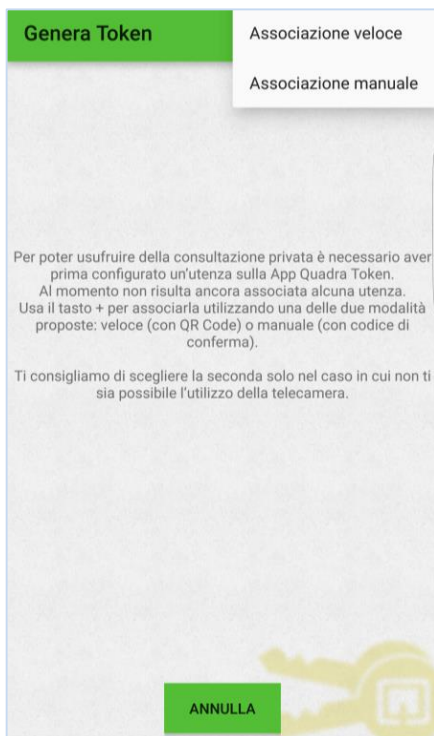


Fig.13

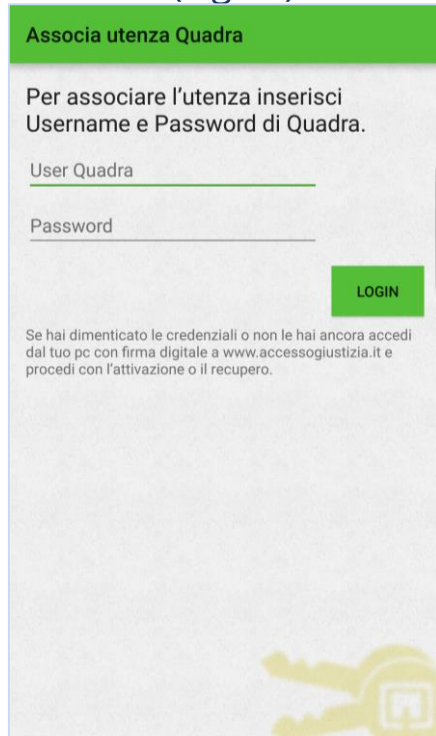


Fig.14

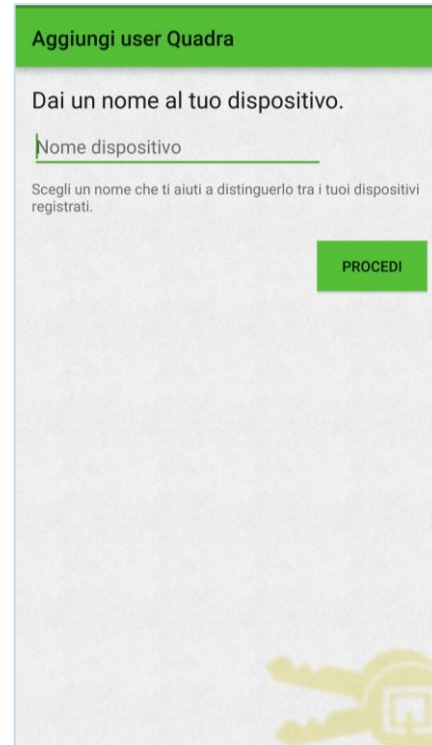


Fig.15



# L'associazione manuale con codice di conferma

Successivamente si dovrà scegliere e successivamente confermare un codice segreto tra gesto, pin e password che verrà utilizzato per la consultazione dell'App QUADRA Polis (Fig. 16 e 17). A questo punto il sistema chiederà l'immissione del codice di conferma (Fig. 18).

Devi fornire un codice segreto a scelta tra gesto, pin numerico o password.

Scegli un gesto segreto:

Fai un gesto che tocchi almeno 5 punti.

INSERISCI SEQUENZA

Fig.16

Devi fornire un codice segreto a scelta tra gesto, pin numerico o password.

Conferma il gesto segreto:

Fai un gesto che tocchi almeno 5 punti.

CONFERMA SEQUENZA

Fig.17

Conferma

Come procedere:

Per concludere la procedura di associazione accedi dal tuo PC a [www.accessogiustizia.it](http://www.accessogiustizia.it) con firma digitale, vai nell'area Polisweb ed entra in Quadra Polis. Lì troverai la procedura guidata per l'associazione manuale con codice di conferma.

Inserisci il codice di conferma ricevuto tramite email.

Codice di conferma

CONFERMA

Se vuoi puoi annullare questa richiesta di registrazione.

ANNULLA RICHIESTA

Fig.18



# L'associazione manuale con codice di conferma

Collegandosi su [www.accessogiustizia.it](http://www.accessogiustizia.it), all'interno della voce "**Associazione manuale con codice di conferma**" si vedrà la richiesta appena inserita (Fig.19). Cliccando su "**Invia codice di conferma**" si riceverà, sulla PEC comunicata al REGINDE, il codice da inserire nell'apposita schermata dell'App QUADRA Token (Fig.18). Su questa schermata, cliccando su "**Conferma**" si concluderà la procedura di associazione.

## Associazione manuale con codice di conferma

Di seguito sono elencati i dispositivi per i quali hai richiesto l'associazione alla tua utenza Quadra XXXXXXXXXX mediante codice di conferma.

Cliccando sul link "Invia codice di conferma" riceverai sulla tua casella PEC comunicata al RegIndE il codice di conferma da inserire nell'apposita schermata della App Quadra Token. Solo allora il dispositivo sarà associato.

Ricorda che in ogni momento potrai disassociare il dispositivo tramite l'apposita funzione disponibile nella sezione [Dispositivi associati](#).


Nome del dispositivo	Data richiesta	Funzione
test	26/09/2016	<a href="#">Invia codice di conferma</a>

Fig.19

# I dispositivi associati

È sempre possibile verificare la lista dei dispositivi associati all'utenza QUADRA utilizzando la funzione "**Dispositivi associati**"(Fig.20). Da questa schermata si potrà anche procedere con la dissociazione degli stessi utilizzando il tasto "**Revoca associazione**".

### Dispositivi attualmente associati



Di seguito sono elencati i dispositivi che risultano attualmente associati alla tua utenza Quadra (CCCGPP89L23L182X). Cliccando su "Revoca associazione" il dispositivo verrà disassociato. Sarà sempre possibile associare di nuovo il dispositivo ripetendo la procedura. .

Nome del dispositivo	Data associazione	Funzione
Samsung	26/09/2016	<a href="#">Revoca associazione</a>
iPad di [REDACTED]	08/04/2016	<a href="#">Revoca associazione</a>
[REDACTED]	12/02/2016	<a href="#">Revoca associazione</a>
tel 02 03	02/03/2016	<a href="#">Revoca associazione</a>
iPad di [REDACTED]	24/05/2016	<a href="#">Revoca associazione</a>

Fig.20